

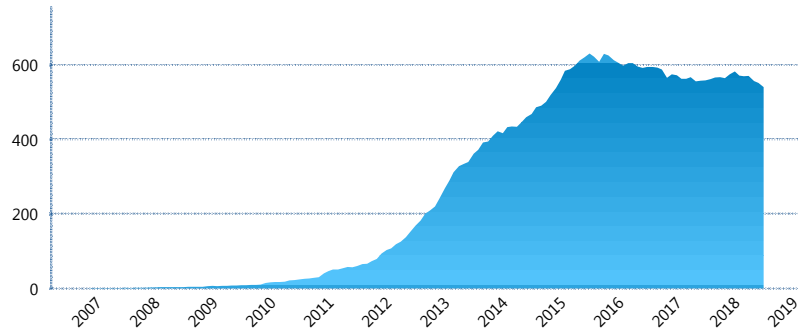
I. INFORMACIÓN FINANCIERA

I) Detalles del Fondo

Detalles del Fondo	
Razón Social	Citibanamex Siefore de Aportaciones Voluntarias Plus, S.A. de C.V.
Inicio de Operaciones	27/11/2006
Tipo de Fondo	Aportación voluntaria
Clave Bolsa	SAVBMX2
Activos Administrados *	540
ISIN	MX54SA0G0012
Comisión Anual	0.98%
Administrador	Citibanamex Afore, S.A. de C.V., integrante del Grupo Financiero Citibanamex
Director General	C. Luis Sebastián Sayeg Seade
Presidente del Consejo	C. Luis Sebastián Sayeg Seade

Activos Administrados *

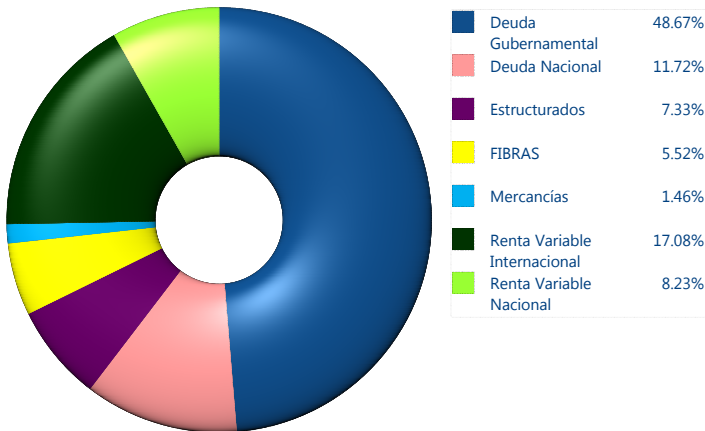
\$540



*Cifras en millones de pesos

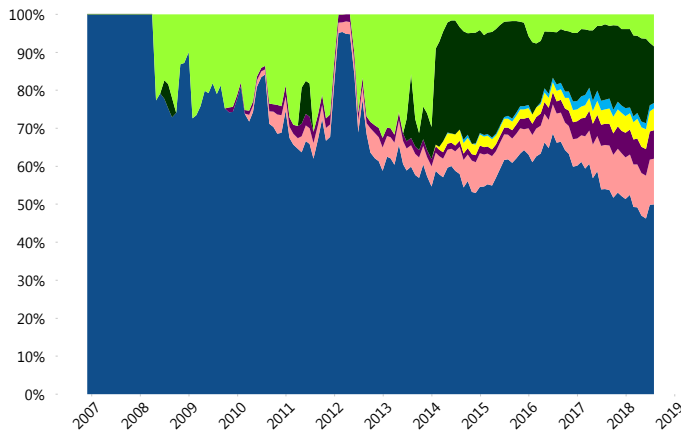
Contiene el efecto de fusiones, cortes transversales y transferencias por edad. Para mayor información consultar: <http://www.consar.gob.mx/gobmx/Aplicativo/Factsheets/EC/ECSAR.pdf>

II) Inversiones



Tipo de Instrumento		Citibaname x (SIAV2)	Sistema Adicional...
Renta Variable Nacional	Renta Variable Nacional	8.23%	6.45%
	Total	8.23%	6.45%
Renta Variable Internacional	Renta Variable Internacional	17.08%	14.76%
	Total	17.08%	14.76%
Mercancías	Mercancías	1.46%	0.50%
	Total	1.46%	0.50%
FIBRAS	FIBRAS	5.52%	2.46%
	Total	5.52%	2.46%
Estructurados	Estructurados	7.33%	0.05%
	Total	7.33%	0.05%
Deuda Nacional	Alimentos	0.00%	0.03%
	Automotriz	0.00%	0.07%
	Banca de Desarrollo	1.06%	1.18%
	Bancario	0.92%	0.82%
	Bebidas	0.54%	0.18%
	Cemento	0.00%	0.01%
	Centros Comerciales	0.08%	0.00%
	Consumo	0.24%	0.13%
	Empresas Productivas del Estado	1.11%	2.24%
	Estados	0.10%	0.75%
	Europeos	1.88%	0.67%
	Grupos Industriales	0.12%	0.04%
	Infraestructura	4.06%	1.39%
	OTROS	0.18%	0.34%
	Papel	0.00%	0.03%
	Serv. Financieros	0.36%	0.08%
	Telecom	0.26%	0.21%
	Transporte	0.47%	0.01%
	Vivienda	0.35%	1.21%
	Total	11.72%	9.40%
Deuda Internacional	Deuda Internacional	0.00%	0.00%
	Total	0.00%	0.00%
Deuda Gubernamental	BONDES	0.00%	6.15%
	BONOS	18.26%	25.95%
	BPA182	0.00%	0.12%
	BPAS	0.00%	0.15%
	BPAT	0.00%	0.34%
	CBIC	1.73%	0.09%
	CETES	1.71%	10.92%
	REPORTO	0.53%	3.31%
	UDIBONO	26.03%	19.28%
	UMS	0.42%	0.07%
Total	48.67%	66.38%	
Total	100.00%	100.00%	

Evolución de Inversiones



**Considera las inversiones de todo el grupo de SIEFORES Adicionales
Cifras al cierre de julio de 2018

III) Desempeño

Rendimiento Bolsa

Tipo	Citibanamex (SIAV2)	Sistema Adicionales
1 año	6.08%	6.47%
2 años	5.91%	5.66%
3 años	4.71%	5.32%
5 años	5.64%	5.36%

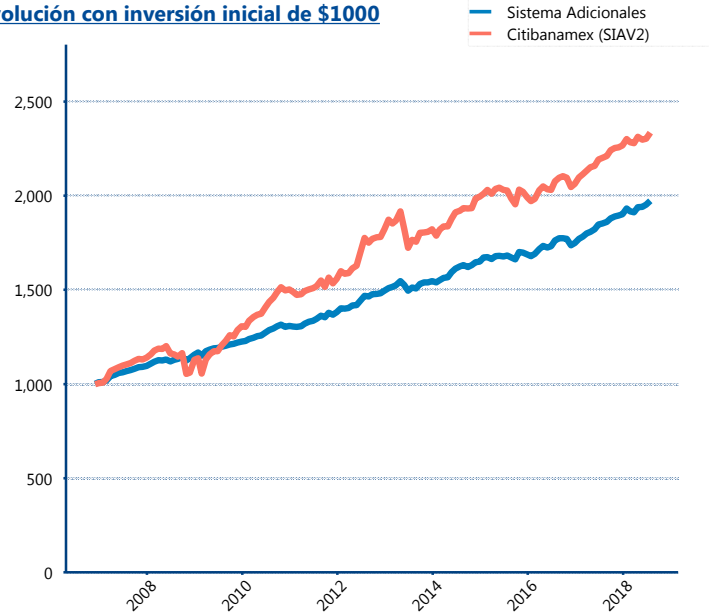
Indicador de Rendimiento Neto

N/A

N/A

N/A

Evolución con inversión inicial de \$1000



Construido con el precio de la Siefore registrado en la Bolsa Mexicana de Valores

IV) Medidas de sensibilidad y riesgos

Evolución del Plazo Promedio Ponderado

